



## La mobilità internazionale: uno sguardo all'Italia

**Federica Laudisa**

*3° Forum europeo per il diritto allo studio*

**Bologna, 13 giugno 2013**

- Gli studenti stranieri

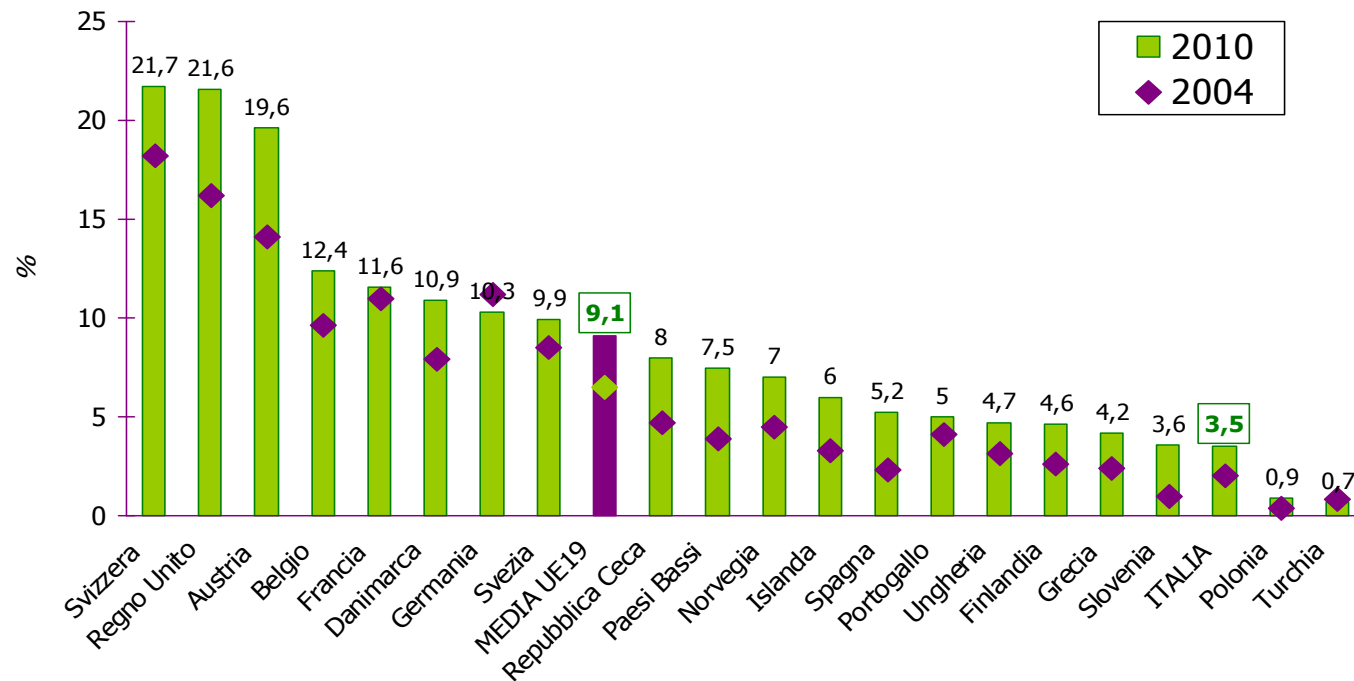
- quanti sono
- dove studiano
- da dove provengono e cosa studiano
- quanti ricevono la borsa

- Gli studenti in mobilità Erasmus

- in entrata
- in uscita

# Gli studenti universitari stranieri in Europa

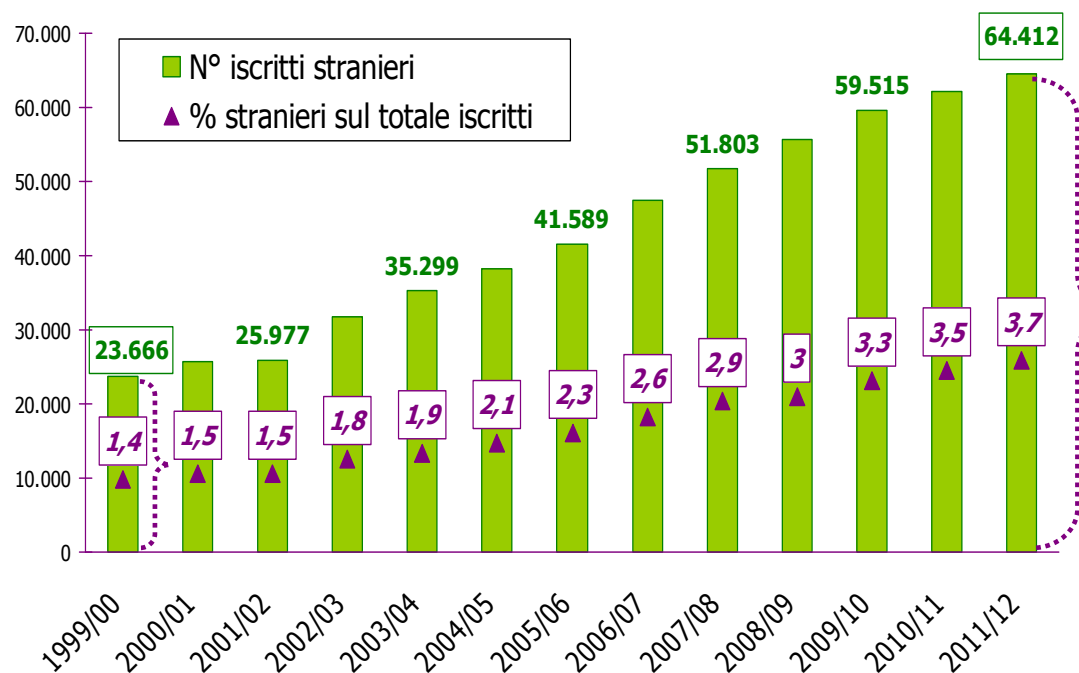
*La percentuale di studenti stranieri sul totale iscritti, per paese europeo  
(anni 2004 e 2010)*



L'Italia è molto al disotto della media europea in termini di studenti stranieri iscritti: 3,5% contro il 9,1%.

# Gli studenti universitari stranieri in Italia: quanti sono?

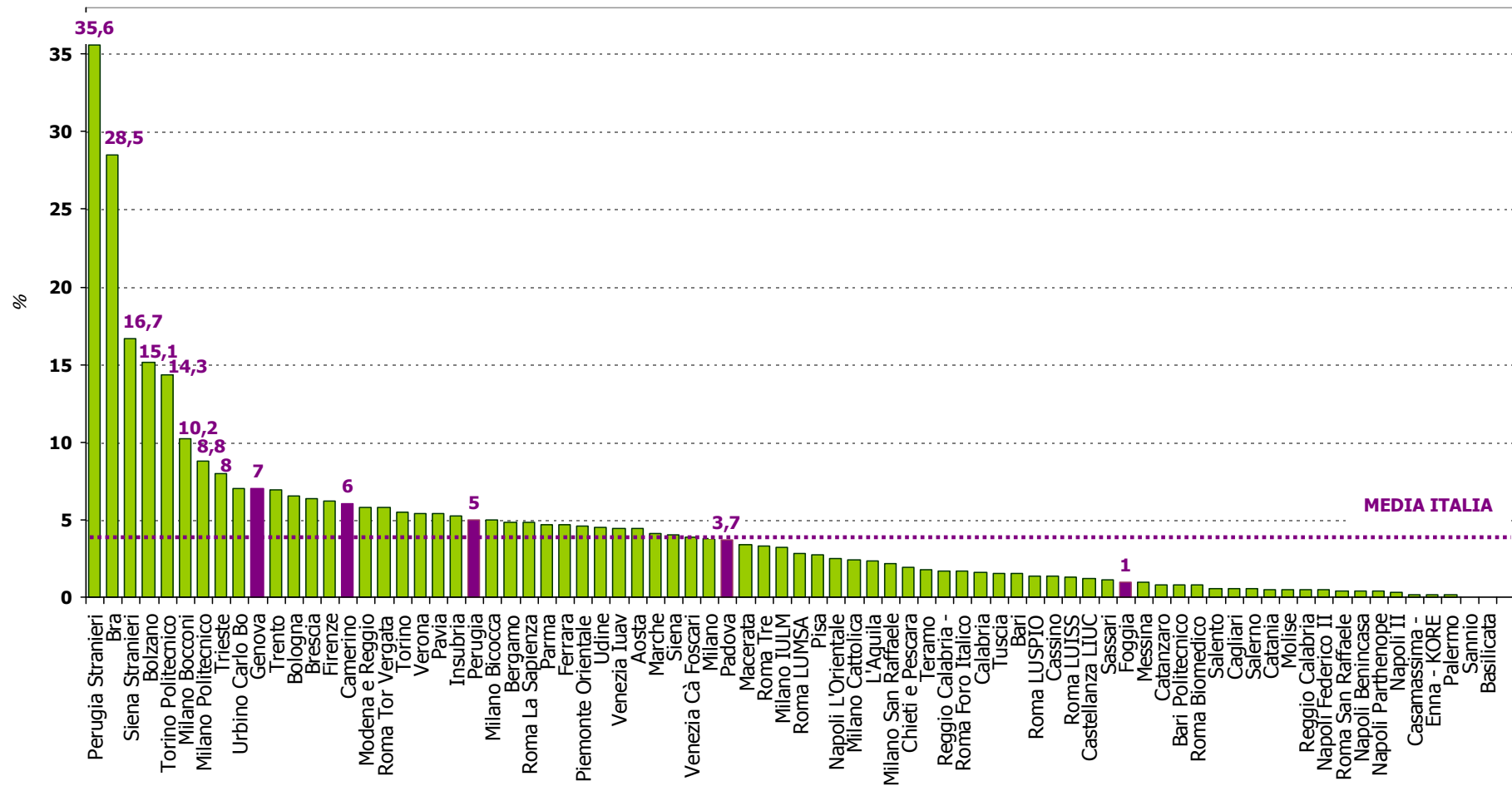
*Il trend degli studenti stranieri iscritti negli atenei italiani,  
a.a. 1999/00-2011/12*



Tuttavia, c'è stata un'evidente e costante crescita nel corso degli ultimi tredici anni: gli studenti stranieri sono quasi triplicati.

# Dove studiano?

*La percentuale di iscritti universitari stranieri per ateneo, 2011/12*



# Da dove provengono e cosa studiano?

*La percentuale di iscritti universitari stranieri per cittadinanza  
(a.a. 2005/06 e 2011/12)*



Scelgono di studiare in Italia soprattutto gli albanesi, i cinesi e i rumeni; rispetto a sette anni fa è settuplicata la comunità cinese, mentre si è dimezzata quella greca.

La metà circa degli studenti stranieri è iscritto in quattro facoltà:

**Economia (19%), Ingegneria (16,3%), Medicina e Chirurgia (12,4%), Lettere e Filosofia (8,8%).**

Nota: nel grafico non sono indicati quei paesi da cui provengono meno dell'1,3% degli iscritti stranieri.

Fonte: MIUR – Uff. di Statistica.

# Quanti ricevono la borsa di studio?

*La percentuale di beneficiari di borsa sul totale iscritti, per cittadinanza (a.a. 2006/07 e 2011/12)*

Cittadinanza	N° studenti	N° beneficiari borsa	<b>Borsisti su iscritti % 2011/12</b>	<b>Borsisti su iscritti % 2006/07</b>
<b>Italiana/UE</b>	1.689.236	106.662	<b>6,3</b>	<b>8,1</b>
<b>Extra-UE</b>	58.264	13.119	<b>22,5</b>	<b>22,5</b>

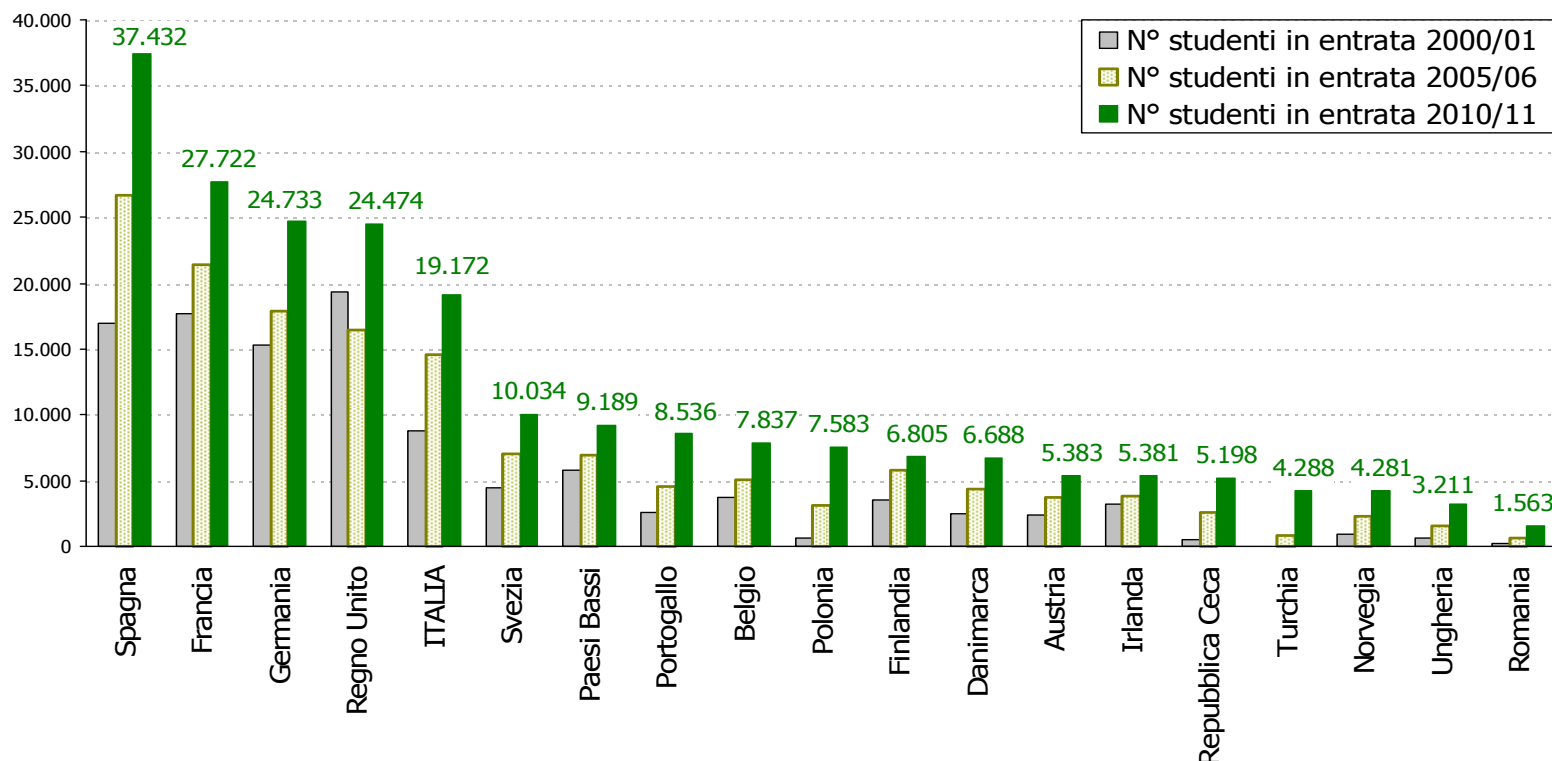
Agli studenti stranieri – *UE e non* – sono richiesti gli stessi requisiti economici e di merito per accedere alla borsa.

Un quinto degli iscritti stranieri riceve la borsa (a fronte del 6% degli italiani/UE). Sono circa un decimo del totale dei borsisti.

N.B. Non si tratta di un gioco a somma zero, per cui se qualcuno vince l'altro perde!

# Gli studenti in mobilità Erasmus in entrata/1

*Il numero di studenti Erasmus in ingresso, per paese ospitante  
(a.a. 2000/1, 2005/06, 2010/11)*



L'Italia è un paese attrattivo nell'ambito della mobilità: su 32 paesi partecipanti al programma Erasmus è il 5° per numero di studenti stranieri ospitati - dopo la Spagna, la Francia, la Germania e il Regno Unito: una posizione che manteniamo stabilmente da dieci anni.

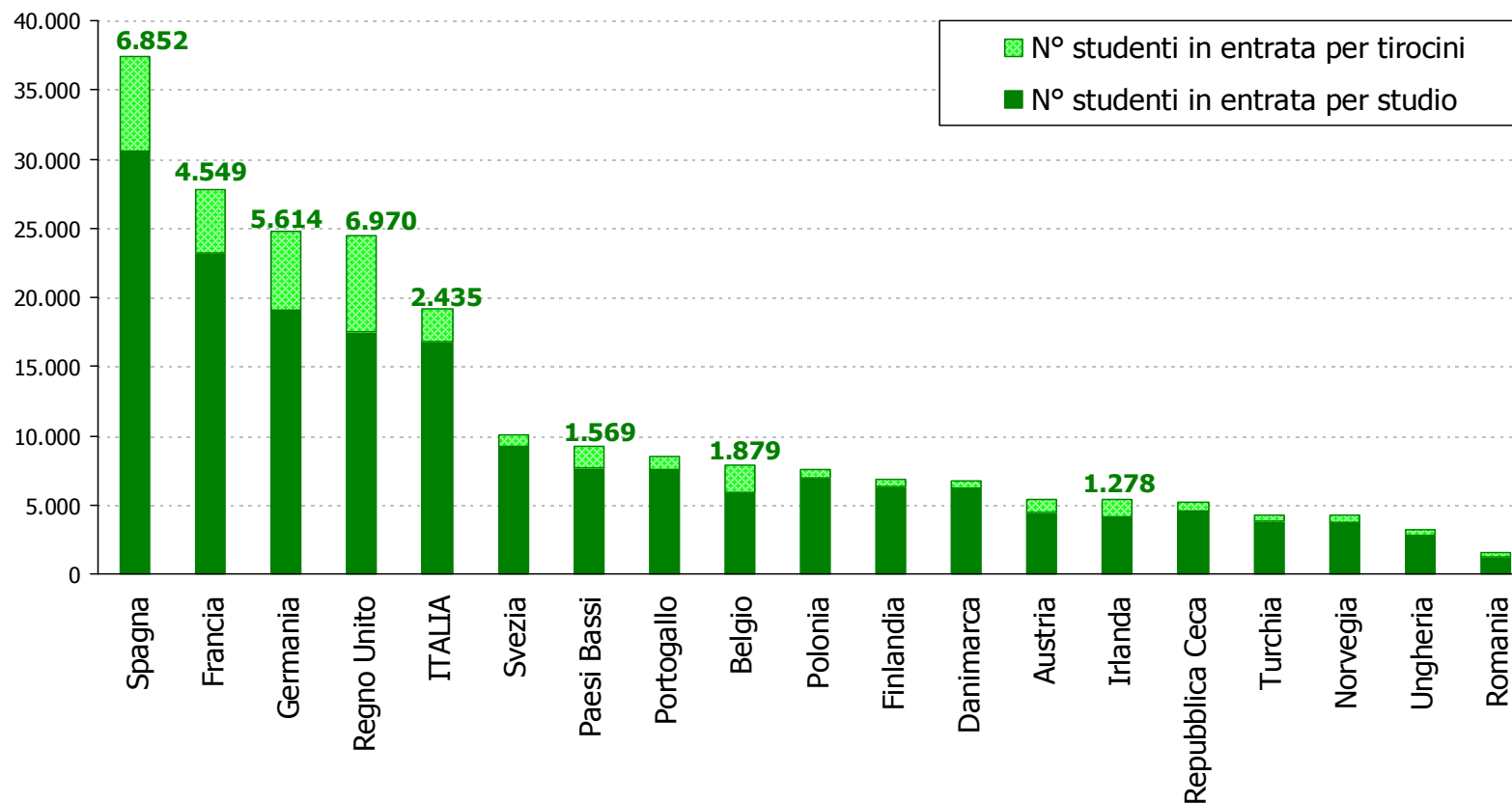
Nota: Nel grafico sono indicati solo i paesi europei con almeno 4.000 studenti in entrata e/o in uscita.

Fonte: *The Erasmus Programme 2010-11*, European Commission, 2012.



## Gli studenti in mobilità Erasmus in entrata/2

*Il numero di studenti Erasmus, per motivo di ingresso e per paese ospitante (a.a. 2010/11)*

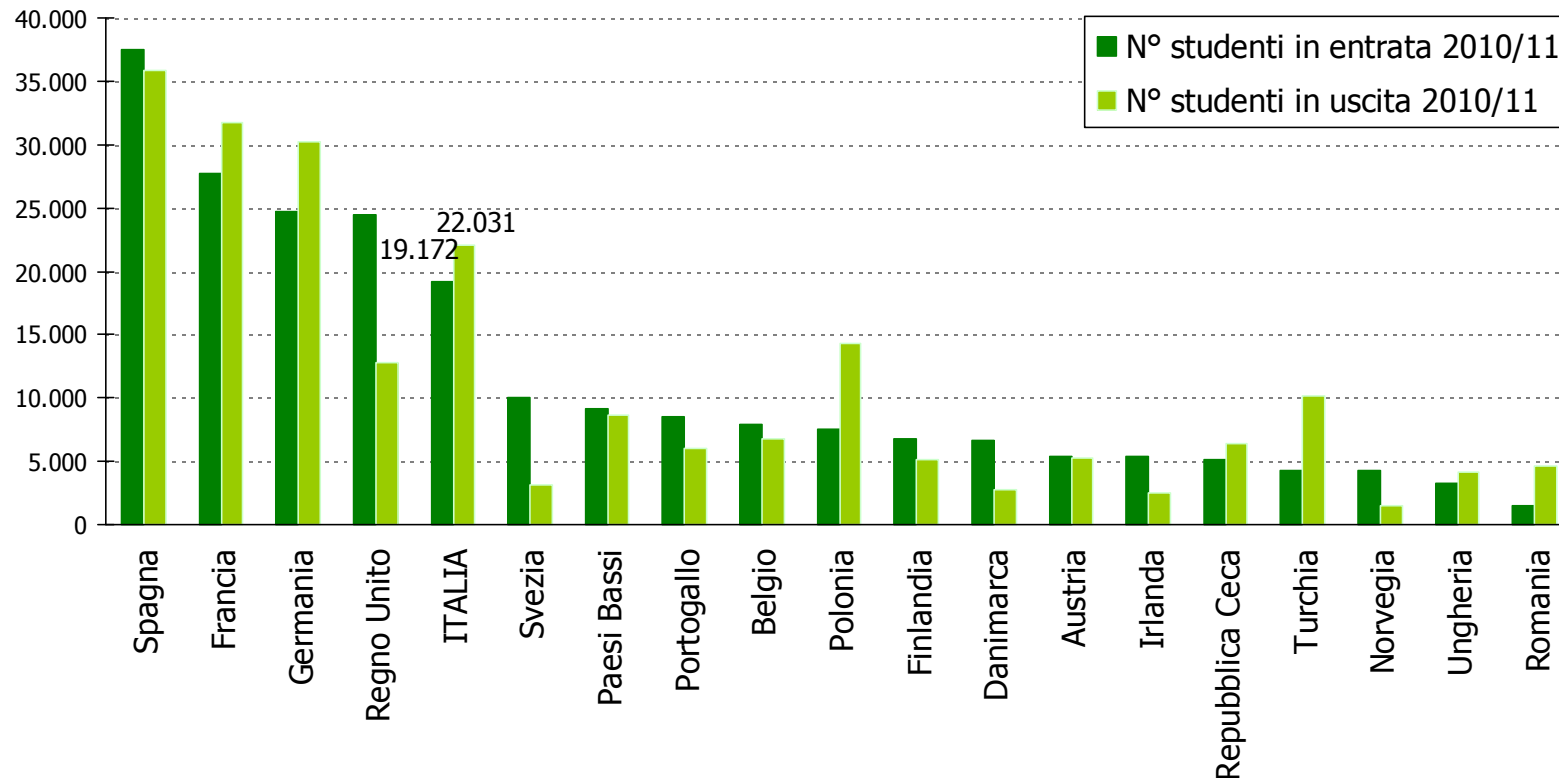


Nota: Nel grafico sono indicati solo i paesi europei con almeno 4.000 studenti in entrata e/o in uscita.

Fonte: *The Erasmus Programme 2010-11*, European Commission, 2012.

# Gli studenti in mobilità Erasmus in entrata e uscita

*Il numero di studenti Erasmus in entrata e in uscita, per paese (a.a. 2010/11)*



L'Italia è un paese "mobile":

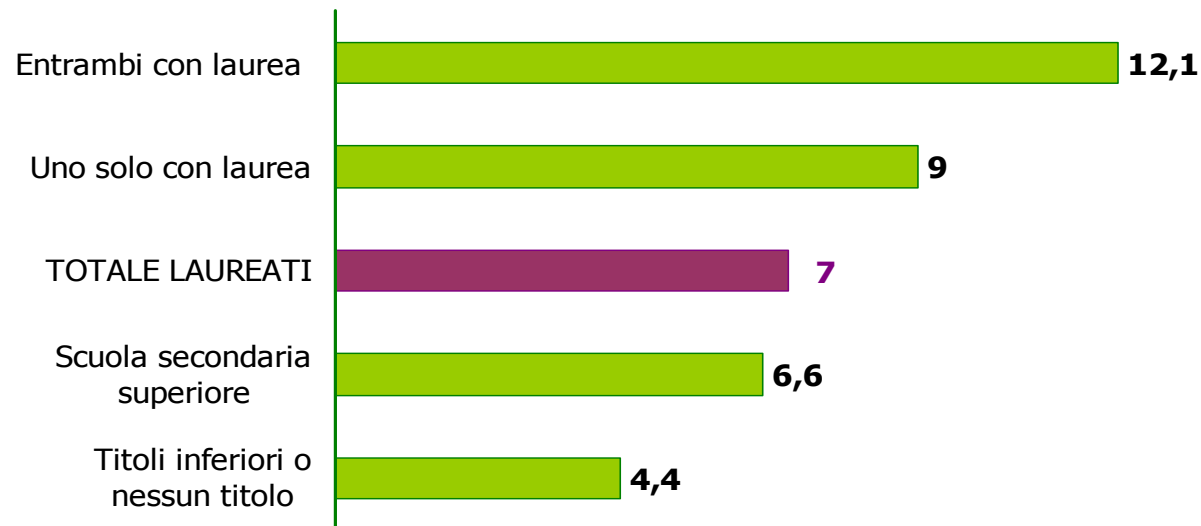
è il 4° per numero di studenti partecipanti al programma di mobilità, dopo Spagna, Francia e Germania.

Nota: Nel grafico sono indicati solo i paesi europei con almeno 4.000 studenti in entrata e/o in uscita.

Fonte: *The Erasmus Programme 2010-11*, European Commission, 2012.

# Quali studenti partecipano ai programmi di mobilità?/1

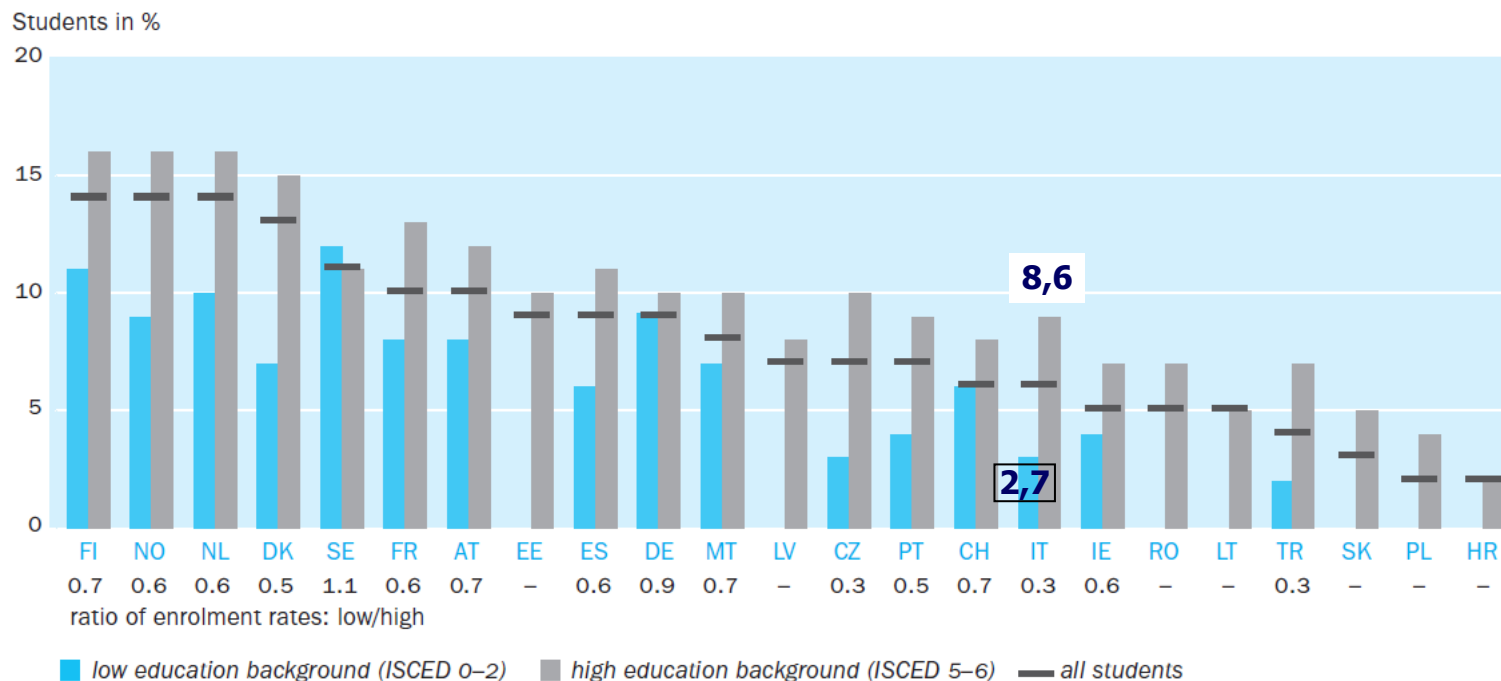
*Percentuale di laureati con un'esperienza di studio all'estero con programma UE, per titolo di studio dei genitori*



I laureati che hanno partecipato a programmi di mobilità sono il **4,4** per cento fra quanti hanno i genitori che *non* hanno conseguito la maturità, mentre sono **quasi il triplo** fra i figli di genitori laureati

# Quali studenti partecipano ai programmi di mobilità?/2

Students who have been enrolled abroad by social background



Altra fonte, analogo risultato:



gli studenti con genitori laureati che hanno frequentato un corso di studio all'estero, sono **il triplo** di quelli con genitori non diplomati

Nota: I dati per l'Italia si riferiscono all'a.a. 2008/09.

Fonte: *Social and Economic Conditions of Student Life in Europe*, Eurostudent IV 2008-2011, 2011.

---

Cosa puòò, se non eliminare, ridurre  
questo divario?

# Il contributo di mobilità internazionale

Gli studenti idonei alla borsa, **in mobilità**, possono accedere ad un contributo monetario integrativo della borsa

*Il numero di beneficiari di contributo di mobilità, e la percentuale di chi ne ha beneficiato su richiedenti (a.a. 2001/02, 2006/07, 2011/12)*


	a.a. 2001/02	a.a. 2006/07	a.a. 2011/12
N° beneficiari borsa	136.896	153.189	<b>119.781</b>
Di cui: <b>beneficiari contributo mobilità</b>	2.913	2.772	<b>2.488</b>
Beneficiari contributo mobilità su richiedenti	53,5%	40,7%	<b>47,9%</b>

Sarebbe opportuno che questo contributo venisse riconosciuto come **parte integrante della borsa**, finanziato con le stesse fonti (Stato, Regioni, tassa DSU).

---

“Passare un periodo all'estero è un'esperienza unica, totale, fantastica, immancabile in un bagaglio culturale e professionale di un certo spessore... ragazzi, se avete un dubbio, due, tre o anche di più sul partire per l'Erasmus, in qualsiasi periodo della vostra carriera, fuggatelo(i) e dirigetevi alla velocità dei neutrini al vostro Ufficio Relazioni Internazionali chiedendo di partire”

**Massimiliano, *dal sito Agenzia Nazionale LLP***



---

*Grazie per l'attenzione!*

[federica.laudisa@ossreg.piemonte.it](mailto:federica.laudisa@ossreg.piemonte.it)

[www.ossreg.piemonte.it](http://www.ossreg.piemonte.it)

---